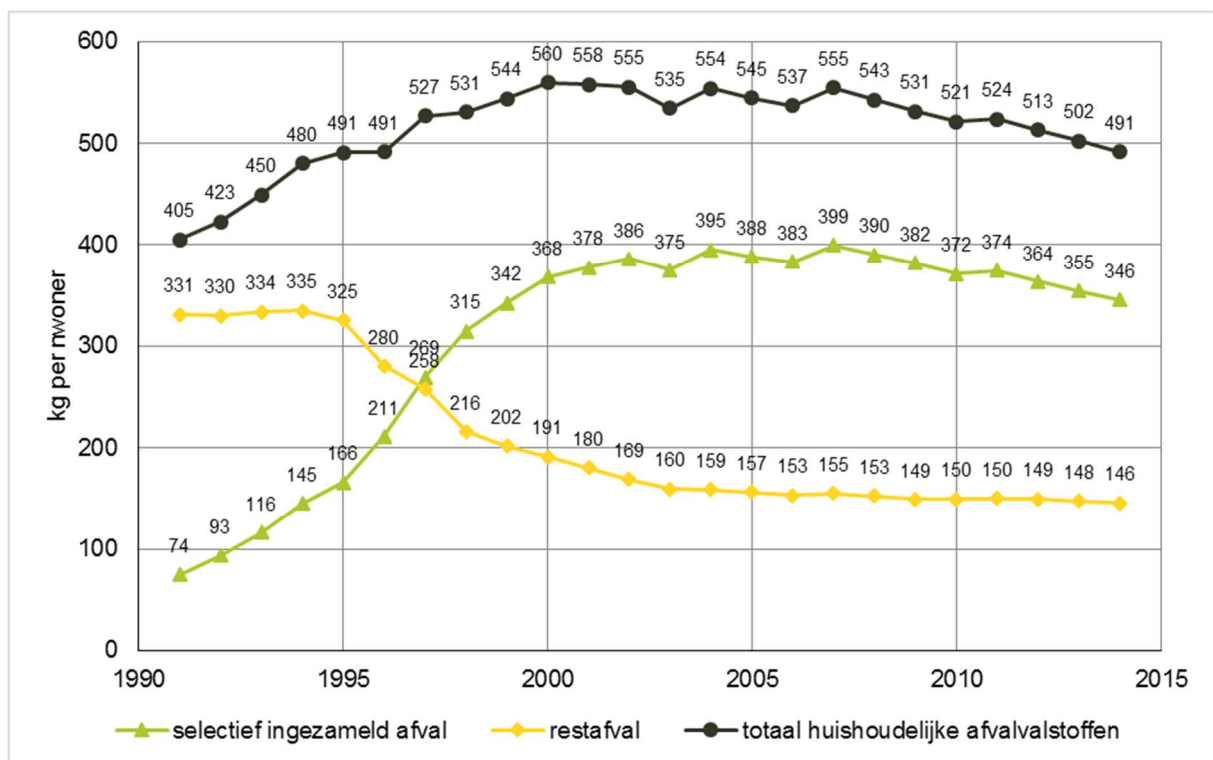


## Vlaams restafval op laagste niveau sinds begin van de metingen

De Openbare Vlaamse Afvalstoffenmaatschappij (OVAM) publiceerde deze week het rapport 'Inventarisatie huishoudelijke afvalstoffen 2014'. Dit rapport monitort sinds 1991 jaarlijks de hoeveelheid huishoudelijke afvalstoffen, ingezameld door of in opdracht van de 308 Vlaamse gemeenten. De totale hoeveelheid huishoudelijk afval daalde in 2014 tot 491 kg per Vlaming, waarmee we opnieuw op het niveau van 1996 zitten. De hoeveelheid restafval zakte tot 146 kg per Vlaming, het laagste niveau sinds het begin van de metingen. Dit uitstekende resultaat is hoofdzakelijk toe te schrijven aan de invoering van minimumtarieven voor grofvuil. Vanaf 2016 zal een nieuw "Lokaal afval- en materialenplan" de doelstellingen aanscherpen en meer maatwerk mogelijk maken.

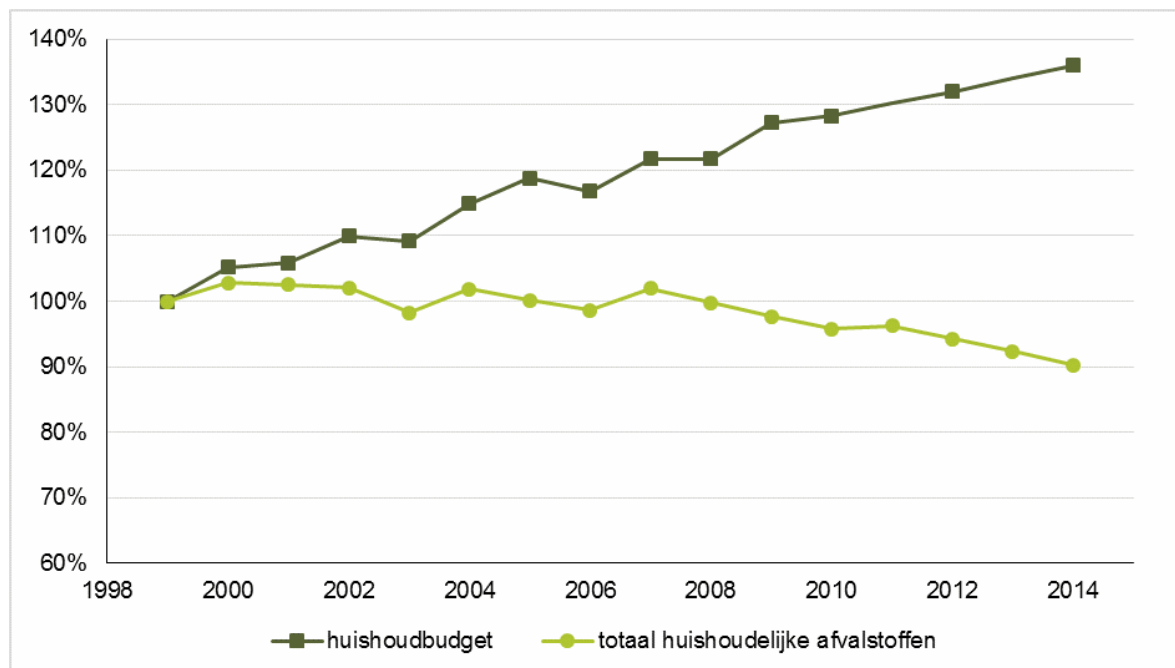
### Onze afvalberg wordt kleiner



Figuur 1: Evolutie van de totale hoeveelheid ingezamelde huishoudelijke afvalstoffen, de selectief ingezamelde hoeveelheid huishoudelijke afvalstoffen en het restafval in kg per inwoner voor de periode 1991-2014

In 2014 produceerden we 491 kg huishoudelijk afval per Vlaming. In totaal 3.167.010 ton. Dat is, ondanks een bevolkingstoename met bijna 34.000 Vlamingen, ook in absolute cijfers een daling t.o.v. 2013 (-54.000 ton). Daarmee zit onze afvalproductie terug op het niveau van 1996. De daling is deels het resultaat van een succesvol afvalbeleid gericht op preventie, selectieve inzameling en de toepassing van het principe 'de vervuiler betaalt', maar is anderzijds ook toe te schrijven aan een sterke daling van een aantal selectief ingezamelde fracties zoals bouw- en sloopafval, papier- en karton en metalen. Alternatieve inzamelkanalen buiten het gemeentelijke circuit (bijvoorbeeld containerdiensten voor het bouw- en sloopafval) of diefstallen (bijvoorbeeld van papier en karton) maken daar opgang.

Om de relatie van deze dalende trend met de economische realiteit te vergelijken, zetten we de evolutie van de uitgaven van de Vlaamse gezinnen naast de afvalproductie. Daaruit kunnen we afleiden dat de reële bestedingen van de Vlaamse huishoudens ten opzichte van het referentiejaar 1999 licht toegenomen zijn, ook na de financieel-economische crisis, terwijl de totale hoeveelheid afval bleef dalen.



Figuur 2: Evolutie van de totale hoeveelheid ingezamelde huishoudelijke afvalstoffen en het Vlaams huishoudbudget, procentueel ten opzichte van 1999 voor de periode 1999-2014

## Invoering van minimumtarieven bewijst zijn nut

Het restafval daalde in 2014 tot het laagste niveau sinds het begin van de metingen in 1991. Met 146 kg/inwoner (-2,2 kg t.o.v. 2013) behaalt Vlaanderen ruimschoots de doelstelling om de hoeveelheid restafval tot onder de 150 kg/inwoner te beperken.

Het restafval bestaat uit huisvuil dat huis-aan-huis ingezameld wordt in zakken of containers, het straat- en veegvuil van de gemeenten en het grofvuil dat huis-aan-huis of op de recyclageparken wordt ingezameld. De daling van het restafval is volledig toe te schrijven aan het grofvuil en is een rechtstreeks gevolg van de maatregel die in 2013 genomen werd om minimumtarieven voor de inzameling van grofvuil te verplichten. Vanaf 1 januari 2014 waren quasi alle lokale besturen en recyclageparken in regel met deze nieuwe verplichting die duidelijk haar vruchten afwerpt.

Afvalfractie	Hoeveelheid 2014 (ton)	Verskil t.o.v. 2013 (ton)	Hoeveelheid per inwoner (kg/inwoner)	Verskil t.o.v. 2013 (kg/inwoner)
Huisvuil	725.720	6.724	112,62	0,46
Grofvuil	175.192	-16.206	27,19	-2,67
Gemeentevuil	38.006	220	5,90	0,004
<b>Totaal restafval</b>	<b>938.918</b>	<b>-9.261</b>	<b>145,70</b>	<b>-2,20</b>

Tabel 1: Overzicht huisvuil, grofvuil, gemeentevuil en totaal restafval in 2014 en de evolutie ten opzichte van 2013

## Wat gebeurt er met ons restafval?

Meer dan 70% van ons afval krijgt een tweede leven door middel van hergebruik, recyclage of compostering. Maar wat gebeurt er met het restafval? Dat wordt voor het overgrote deel verwerkt in verbrandingsinstallaties met energierecuperatie. Nog slechts een hele kleine hoeveelheid, een halve procent van al het afval, komt op stortplaatsen terecht.

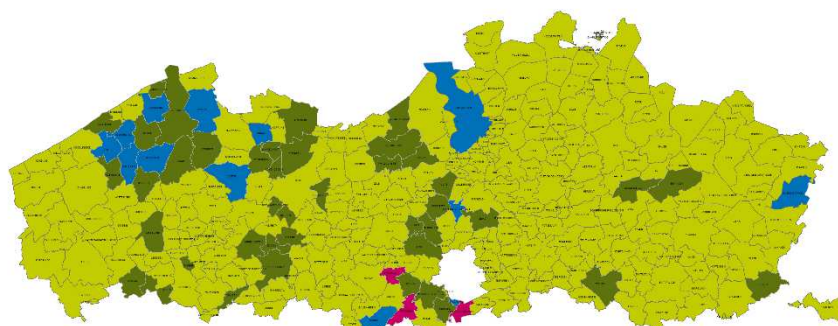
Huishoudelijke afvalstoffen	Totale hoeveelheid (ton)	Procentueel aandeel	Verwerkingswijze
Selectief ingezameld	2.228.092	70,35%	Hergebruik, recyclage, composteren
Restafval	857.574	27,08%	Verbranden met energierecuperatie (R1)
	738	0,02%	Andere afvalverbranding (D10)
	65.065	2,05%	Drogen-Scheiden
	15.567	0,49%	Storten
<b>Totaal</b>	<b>3.167.010</b>	<b>100,00%</b>	

Tabel 2: Ingezamelde hoeveelheid huishoudelijke afvalstoffen in 2014 in functie van inzamel- en verwerkingswijze


## Restafval per gemeente

Op het niveau van individuele steden en gemeenten lag de doelstelling voor 2014 op 180 kg restafval per inwoner na toepassing van de correctiefactor<sup>1</sup>. Slechts 3 gemeenten hebben een restafvalcijfer hoger dan 180 kg per inwoner.

(Zonder toepassing van de correctiefactor zijn dit nog 17 gemeenten). Het leeuwendeel van de Vlaamse steden en gemeenten behaalt vandaag overigens al de veel scherpere Vlaamse doelstelling van 150 kg/inwoner.



Gecorrigeerd restafval  
kg/inw



<sup>1</sup> Aan sommige steden en gemeenten wordt een correctiefactor voor het restafval toegekend omwille van hun speciale functie (toerisme) of omwille van socio-demografische factoren (gezinsgrootte, aandeel appartementen).

---

## Toekomst brengt maatwerk

De OVAM legt momenteel de laatste hand aan een nieuw 'Lokaal afval- en materialenplan voor huishoudelijk en gelijkaardig bedrijfsafval'. Dit plan zal in 2016 het Uitvoeringsplan Milieuverantwoord Beheer van Huishoudelijke Afvalstoffen 2008-2015 vervangen en nieuwe doelstellingen naar voor schuiven.

Belangrijk daarbij is dat we afstappen van een uniforme doelstelling voor alle 308 Vlaamse steden en gemeenten. We houden voortaan ook rekening met de socio-demografische en de economische situatie. Er komen verschillende doelstellingen voor verschillende clusters of types van steden en gemeenten.

Het nieuwe plan zal ook nieuwe doelstellingen voor de totale hoeveelheid afval en de hoeveelheid restafval. Dat willen we verder doen dalen door:

- meer maatwerk bij selectieve inzameling van lokale besturen mogelijk te maken;
- lokaal hergebruik te stimuleren;
- voedselverlies te bestrijden en GFT-inzameling uit te breiden met keukenafval;
- meer kunststoffen selectief in te zamelen;
- de sorteerbodschap eenvoudiger te maken;
- het grofvuil verder terug te dringen;
- de hoeveelheid zwerfvuil significant te laten dalen ten opzichte van 2014.

Het volledige rapport 'Inventarisatie huishoudelijke afvalstoffen' kan u raadplegen op <http://www.ovam.be/afval-materialen/huishoudelijk-afval-en-lokale-besturen/inventarisatie-huishoudelijke-afvalstoffen>

### Voor meer informatie:

Jan Verheyen – Stationsstraat 110 2800 Mechelen  
T 015 284 148 – G: 0479 89 07 46  
[woordvoerder@ovam.be](mailto:woordvoerder@ovam.be)